

Zero Turn 10, 4-Roues

Capacité maximale	400 lb
Vitesse maximale ¹	Jusqu'à 11.7 km/h à 400 lb Jusqu'à 12 km/h à 200 lb
Garde au sol ³	2" au moteur
Rayon de giration ³	43"
Longueur hors-tout ³	48"
Largeur hors-tout ³	24.25"
Hauteur siège-sol	23" - 25"
Hauteur siège-plancher	18" - 20"
Hauteur du dossier	21"
Roue(s) avant	9" solide
Roues arrière	10.75" solide
Suspension	Avant et arrière (Suspension CTS)
Autonomie par charge ^{1,2}	Jusqu'à 29 km à 400 lb Jusqu'à 38.6 km à 200 lb
Poids total sans les batteries ⁵	Avec batteries: 185.8 lb Sans batteries: 246.3 lb
Pièces la plus lourde une fois l'appareil démonté ³	75 lb (section avant)
Siège standard ³	Type: Siège style "loge de stade de baseball" rabattable Poids: 45.8 lb Matériau: Vinyle noir Dimensions: 18" large x 17" profond
Motorisation	2 Moteurs 24 Volts CC en ligne, propulsion arrière
Système de freinage double	Électromécanique, régénératif
Batteries requise ^{4,6}	Grosseur : 40 Ah (2) incluses Poids : 30.25 lb chaque
Chargeur de batteries	Externe, 3.5 A
Garantie	Châssis : À vie, limitée Motorisation : 2 ans, limitée Électronique: 2 ans, limitée Batteries: 6 mois

1 Varie selon le poids de l'utilisateur, le type de terrain, la capacité en ampères-heures des batteries, le niveau de charge et la condition des batteries, et la condition et la pression des pneus. Cette spécification peut varier de $\pm 10\%$.

2 Testé selon les standards ANSI/RESNA, MC Vol 2, Section 4 et ISO 7176-4. Les résultats sont basés sur des calculs théoriques selon les spécifications des batteries ainsi que la performance de la motorisation de l'appareil. Test effectué à la capacité maximale de poids.

3 En raison des tolérances de fabrication et de l'amélioration continue des produits, cette spécification peut être sujette à des variations de $\pm 3\%$.





4 Le poids des batteries peut varier en fonction du fabricant.

5 Comprend le poids du siège standard.

6 AGM ou cellules de gel requises.

PRIDE[®]
MOBILITY
VIVEZ VOTRE MEILLEUR[®]

Beamsville, ON • 888-570-1113

pridemobility.ca |    





0002796-05-02-2022

ZERO TURN10

L'INDÉPENDANCE RÉIMAGINÉE



VIVEZ VOTRE MEILLEUR[®]

pridemobility.ca |    

NOTE: Toutes les spécifications peuvent être modifiées sans préavis. Les informations contenues dans ce document sont exactes au moment de la publication; nous nous réservons le droit de modifier les spécifications sans préavis. La vitesse et l'autonomie varient en fonction du poids de l'utilisateur, du type de terrain, de la charge de la batterie, de l'état de la batterie et de la pression des pneus. En raison des tolérances de fabrication et de l'amélioration continue des produits, la longueur, la largeur, le rayon de braquage et la garde au sol peuvent être sujets à des écarts de $\pm 3\%$. Les sièges sur commande spéciale ou de dimensions non standards ne sont pas rabattables à plat et réglables en profondeur.

UNE POLYVALENCE AVANT-GARDISTE LE PREMIER QUADRIPORTEUR INTÉRIEUR / EXTÉRIEUR !

Siège style
"loge de
stade de
baseball"
rabattable
18" x 17"



Levier
d'ajustement
de l'angle
de la colonne
de direction



Voltmètre sensible à
la lumière ambiante

Grand panier
avant standard

Ensemble complet-
de lumières
DEL incluant des
phares et des
lumières de frein
avec des clignotants
séquentiels
et une lumière de
courtoisie sous
la colonne de
direction.



Lumières avant DEL



Levier d'ajustement de l'angle
de la colonne de direction



La technologie de virage intelligent iTurn
Technology™ de pride mobility (en instance
de Brevet) procure la stabilité d'un quadriporteur
Mais avec la manoeuvrabilité d'un triporteur.

Avec un style contemporain et une technologie de pointe, le Zero Turn 10 est la combinaison parfaite de performance agressive et de maniabilité. Deux moteurs puissants et deux roues motrices offrent une traction agressive, s'attaquant facilement aux terrains accidentés sur les sentiers. Lorsque vous avez fini de passer du temps à l'extérieur, le Zero Turn 10 transitionne à l'intérieur facilement. Manoeuvrez aisément dans les couloirs et les cadres de portes avec iTurn Technology™.

Caractéristiques supplémentaires

- Le contrôle à trois vitesses vous permet d'ajuster votre vitesse pour passer d'une conduite intérieure vers l'extérieur et vice-versa.
- Guidon delta avec poignées enveloppantes
- Port de chargeur XLR facile d'accès monté sur la colonne de direction
- Chargeur USB intégré dans la colonne de direction pour une recharge pratique des téléphones intelligents et des appareils électroniques portables
- Espace de rangement et porte-verre intégrés dans la colonne de direction

Couleurs disponibles :



Pearl
White



Ocean
Blue**



Candy
Apple Red



Black**

Accessoires*

- Support à cannes/béquilles (simple, double)
- Support à cellulaire
- Porte-verre
- Siège à dossier haut
- Support à béquilles canadiennes
- Ceinture de maintien de 50", 60", 70" de long
- Support à bonbonne d'oxygène
- Support à canne quadripode
- Panier arrière
- Rétroviseur
- Sac latéraux fixés sur appui-bras
- Support à marchette
- Housse de protection
- Support à béquilles

*Un seul accessoire arrière peut être utilisé à la fois.

**Fini mat

Cliquez ici pour en
savoir plus sur
Technologie iTurn™.

